



Programa de Fortalecimiento de la Calidad en Instituciones Educativas  
Formato de apoyo para analizar el Seguimiento Académico de proyectos PROFOCIE 2015



## Universidad Autónoma de Yucatán

P/PROFOCIE-2015 *Aseguramiento de la capacidad y competitividad académicas y de la atención integral de los estudiantes.*  
-31MSU0098J-13

No. OP	Descripción del Objetivo Particular						
01	Incrementar la competitividad de los PE de licenciatura						
No. MA	Descripción de la Meta Académica	Valores Cualitativos			Valores Financieros		
		Programado	Alcanzado	%	Programado	Ejercido	%
1	Mantener la calidad de los PE por acreditar, acreditados y de educación continua	4.00	4.00	100.00	496,955.00	493,581.20	99.32
2	Atender la mayor matrícula posible en función de la capacidad instalada y los recursos humanos y materiales disponibles en beneficio de los 4 PE de licenciatura.	4.00	8.00	200.00	48,227.00	47,340.13	98.16
3	Consolidar la instrumentación del sistema de gestión de calidad en beneficio de 7 PE	1.00	2.00	200.00	39,185.00	39,185.00	100.00

No. MA	Trimestre 1			Trimestre 2			Trimestre 3			Trimestre 4		
	Meta Programada	Meta	Monto Alcanzado	Meta Programada	Meta	Monto Alcanzado	Meta Programada	Meta	Monto Alcanzado	Meta Programada	Meta	Monto Alcanzado
1	0.00	4.00	0.00	0.00	0.00	374,107.41	4.00	0.00	99,504.80	0.00		19,968.99
2	0.00		0.00	0.00	4.00	0.00	4.00		47,340.13	0.00	4.00	0.00
3	0.00		0.00	0.00	1.00	14,268.92	0.00		24,916.08	1.00	1.00	0.00

No. MA	Observación
1	Se reforzó el equipamiento para apoyar la operación de los 4 PE de licenciatura
2	Se apoyó a los estudiantes para la presentación del examen del EGEL
3	Se apoyó el Sistema de Gestión de Calidad



No. OP	Descripción del Objetivo Particular						
02	Fortalecer los PE de posgrado reconocidos por el PNPC						
No. MA	Descripción de la Meta Académica	Valores Cualitativos			Valores Financieros		
		Programado	Alcanzado	%	Programado	Ejercido	%
2	Fortalecer la infraestructura de investigación para apoyar el trabajo de los tesis de posgrado los 2 PE que serán beneficiados.	2.00	2.00	100.00	40,310.00	40,310.00	100.00

No. MA	Trimestre 1			Trimestre 2			Trimestre 3			Trimestre 4		
	Meta Programada	Meta	Monto Alcanzado	Meta Programada	Meta	Monto Alcanzado	Meta Programada	Meta	Monto Alcanzado	Meta Programada	Meta	Monto Alcanzado
2	0.00		0.00	2.00	2.00	40,310.00	0.00		0.00	0.00		0.00

No. OP	Descripción del Objetivo Particular						
03	Fortalecer la formación integral de los estudiantes						
No. MA	Descripción de la Meta Académica	Valores Cualitativos			Valores Financieros		
		Programado	Alcanzado	%	Programado	Ejercido	%
3	Promover la participación de los estudiantes como ponentes en eventos especializados	1.00	2.00	200.00	5,897.00	5,897.00	100.00
4	Fortalecer las actividades deportivas de la comunidad estudiantil en beneficio de al menos 50 alumnos que serán apoyados	50.00	50.00	100.00	5,267.00	9,527.65	180.89

No. MA	Trimestre 1			Trimestre 2			Trimestre 3			Trimestre 4		
	Meta Programada	Meta	Monto Alcanzado	Meta Programada	Meta	Monto Alcanzado	Meta Programada	Meta	Monto Alcanzado	Meta Programada	Meta	Monto Alcanzado
3	0.00		0.00	0.00		0.00	1.00	2.00	2,500.00	0.00		3,397.00
4	0.00		0.00	25.00		0.00	25.00	50.00	5,267.00	0.00		4,260.65

No. MA	Observación
3	Se logró dar apoyo adicional a dos alumnos más para acciones de movilidad (recursos propios)
4	Se apoyó a los equipos deportivos con los insumos requeridos

Firma	
	
Dr. José de Jesús Williams Rector	M en C Marco Antonio Torres León Responsable del Proyecto

Los montos ejercidos que se reflejan en este reporte se presentan con carácter informativo, en tanto el Departamento de Seguimiento Financiero de la Dirección de Fortalecimiento Institucional, concluye la revisión de la documentación que la universidad capturó durante el cuarto trimestre del 2015, para comprobar la aplicación de los montos asignados, y en su caso, la institución subsane en tiempo y forma las observaciones que se hayan emitido a los datos y comprobantes de pago asociados.



Universidad: Universidad Autónoma de Yucatán

Clave 911: 31MSU0098J

Clave de convenio: C/PROFOCIE-2015-31MSU0098J

Proyecto: Aseguramiento de la capacidad y competitividad académicas y de la atención integral de los estudiantes.

Clave de proyecto: P/PROFOCIE-2015-31MSU0098J-13

Meta Compromiso	Valor Original		Ajustado Anual		Ajustado Trimestral						Justificación IES		
	Número	%	Número	%	Número	%	Número	%Alcanzado	%Trimestral	%Total de avance			
<b>Capacidad Académica</b>													
<b>Total de Profesores de Tiempo Completo.</b>											<b>Total: 87</b>		
1.1.2	Especialidad	3	3.45	2	2.3	0	0	2	2.3	100+	100	Se informó en el primer trimestre	
1.1.3	Maestría	23	26.44	19	21.84	0	0	20	22.99	100+	100	Se informó en el segundo trimestre	
1.1.4	Doctorado	61	70.11	63	72.41	0	0	62	71.25	100+	98.41	El valor actual es 61, ya que un doctor falleció durante el último trimestre y un ptc que debe graduarse aún no ha concluido	
1.1.5	Posgrado en el área disciplinar de su desempeño	87	100	82	94.25	0	0	82	94.25	100+	100	Se informó en el primer trimestre	
1.1.6	Doctorado en el área disciplinar de su desempeño	61	70.11	63	72.41	0	0	62	71.25	100+	98.41	Se informó en el segundo trimestre	
1.1.7	Perfil deseable reconocido por el PROMEP-SES	72	82.76	72	82.76	0	0	72	82.76	100+	100	Se informó en el primer trimestre	
1.1.8	Adscripción al SNI o SNC	38	43.68	35	40.23	0	0	35	40.23	100+	100	Se informó en el primer trimestre	
1.1.9	Participación en el programa de tutorías	81	93.1	78	89.66	0	0	78	89.66	100+	100	Se informó en el primer trimestre	
<b>Total de profesores que conforman la planta académica</b>											<b>Total: 104</b>		
1.2.1	Profesores (PTC, PMT y PA) que reciben capacitación y/o actualización con al menos 40 horas por año	30	28.85	28	26.92	28	26.92	0	0	0	0	0	declarado en trimestre previo
<b>Total de Cuerpos Académicos</b>											<b>Total: 10</b>		
1.3.1	Consolidados	6	60	6	60	0	0	8	80	100+	100+	La última reevaluación (noviembre) aumentó el listado actual de CA consolidados	
1.3.2	En Consolidación	4	40	4	40	0	0	1	10	100+	25	Soló resta consolidar un CA en consolidación y uno en formación (que no logró el dictamen, aunque se estimaba que lo lograría, Recursos florísticos tropicales)	
<b>Competitividad Académica</b>													
<b>Total de Programas Educativos de TSU/PA y Lic</b>											<b>Total: 4</b>		
2.1.1	Número y % de PE con estudios de factibilidad para buscar su pertinencia	4	100	1	25	0	0	1	25	100+	100	Se informó en el tercer trimestre	
2.1.2	Número y % de PE con currículo flexible	4	100	1	25	0	0	1	25	100+	100	Se informó en el tercer trimestre	



Universidad: Universidad Autónoma de Yucatán  
Clave 911: 31MSU0098J

Clave de convenio: C/PROFOCIE-2015-31MSU0098J

Proyecto: Aseguramiento de la capacidad y competitividad académicas y de la atención integral de los estudiantes.

Clave de proyecto: P/PROFOCIE-2015-31MSU0098J-13

2.1.3	Número y % de PE que se actualizarán incorporando elementos de enfoques centrados en el estudiante o en el aprendizaje.	4	100	1	25	0	0	1	25	100+	100	Se informó en el tercer trimestre	
2.1.4	Número y % de PE que se actualizarán incorporando estudios de seguimiento de egresados y empleadores	4	100	1	25	0	0	1	25	100+	100	Se informó en el tercer trimestre	
2.1.5	Número y % de PE que se actualizarán incorporando el servicio social en el plan de estudios	4	100	1	25	0	0	1	25	100+	100	Se informó en el tercer trimestre	
2.1.6	Número y % de PE que se actualizarán incorporando la práctica profesional en el plan de estudios	4	100	1	25	0	0	1	25	100+	100	Se informó en el tercer trimestre	
2.1.7	Número y % de PE basado en competencias	4	100	1	25	0	0	1	25	100+	100	Se informó en el tercer trimestre	
<b>Total de Programas Educativos de TSU/PA y Lic evaluables</b>		<b>Total: 4</b>											
2.2.2	Número y % de PE que serán acreditados por organismos reconocidos por el COPAES.	4	100	1	25	0	0	1	25	100+	100	Se informó en el tercer trimestre	
2.2.3	Número y % de PE de licenciatura y TSU de calidad del total de la oferta educativa evaluable	4	100	4	100	0	0	4	100	100+	100	Se informó en el primer trimestre	
<b>Total de matrícula evaluable de Nivel TSU/PA y Lic</b>		<b>Total: 1,270</b>											
2.3.1	Número y % de matrícula atendida en PE de TSU/PA y Licenciatura de calidad del total asociada a los PE evaluables	1,235	97.24	1,270	100	0	0	1,327	100+	100+	100+	Matrícula final después del ingreso de agosto	
<b>Total de Programas Educativos de posgrado</b>		<b>Total: 2</b>											
2.4.3	PE de posgrado reconocidos por el Programa Nacional de Posgrado de Calidad (PNPC)	2	100	2	100	0	0	2	100	100+	100	Se informó en el primer trimestre	
<b>Total de Matrícula de nivel posgrado</b>		<b>Total: 90</b>											
2.5.1	Número y porcentaje de matrícula atendida en PE de posgrado de calidad.	104	115.56	90	100	0	0	94	100+	100+	100+	Se informó en el tercer trimestre	
<b>Tasa de egreso por cohorte generacional de Licenciatura</b>		<b>M1</b>	<b>M2</b>	<b>%</b>	<b>M2</b>	<b>%</b>	<b>M2 Ajustado</b>	<b>% Ajustado</b>	<b>M2 Alcanzado</b>	<b>%Alcanzado</b>	<b>%Trimestral</b>	<b>%Total de avance</b>	<b>Justificación IES</b>
2.8.1	Tasa de egreso por cohorte para PE de licenciatura Ciclo A	231	162	70.13	163	70.56	0	0	163	70.56	100+	100	Se informó en el tercer trimestre
<b>Tasa de titulación por cohorte generacional de Licenciatura</b>		<b>M1</b>	<b>M2</b>	<b>%</b>	<b>M2</b>	<b>%</b>	<b>M2 Ajustado</b>	<b>% Ajustado</b>	<b>M2 Alcanzado</b>	<b>%Alcanzado</b>	<b>%Trimestral</b>	<b>%Total de avance</b>	<b>Justificación IES</b>
2.9.1	Tasa de titulación por cohorte para PE de licenciatura Ciclo A	162	80	49.38	81	50	0	0	81	50	100+	100	Se informó en el tercer trimestre
<b>Tasa de graduación por cohorte generacional de Licenciatura</b>		<b>M1</b>	<b>M2</b>	<b>%</b>	<b>M2</b>	<b>%</b>	<b>M2 Ajustado</b>	<b>% Ajustado</b>	<b>M2 Alcanzado</b>	<b>%Alcanzado</b>	<b>%Trimestral</b>	<b>%Total de avance</b>	<b>Justificación IES</b>
2.10.1	Tasa de graduación para PE de posgrado	51	35	68.63	35	68.63	0	0	35	68.63	100+	84.29	Se informó en el tercer trimestre




**Universidad:** Universidad Autónoma de Yucatán  
**Clave 911:** 31MSU0098J

**Clave de convenio:** C/PROFOCIE-2015-31MSU0098J

**Proyecto:** Aseguramiento de la capacidad y competitividad académicas y de la atención integral de los estudiantes.

**Clave de proyecto:** P/PROFOCIE-2015-31MSU0098J-13

Porcentaje ponderado del cumplimiento de las metas 98.00 %

  
Dr. José de Jesús Williams  
Rector

  
M en C Marco Antonio Torres León  
Responsable del proyecto